

**ASSOCIAÇÃO SANTA CASA SAÚDE DE ARAÇATUBA****SANTA CASA SAÚDE DE ARAÇATUBA**

Rua Oscar Rodrigues Alves, 1092 - Vila Mendonça CEP 16.015-030


Araçatuba - SP.


CNPJ - 16.665.579/0001-41


**DEMONSTRAÇÃO DE RESULTADO - EXERCÍCIOS 2023 / 2022**


HISTÓRICO		2023	2022
Contraprestações Efetivas / Prêmios Ganhos de Plano de Assistência à Saúde	4	93.045.775,16	73.885.595,03
Receitas com Operações de Assistência à Saúde		93.045.775,16	73.885.595,03
Contraprestações Líquidas / Prêmios Retidos		93.045.775,16	73.885.595,03
Eventos Indenizáveis Líquidos / Sinistros Retidos	5	-68.030.267,53	-58.801.134,97
Eventos / Sinistros Conhecidos ou Avisados		-66.980.081,20	-56.948.570,42
Variação da Provisão de Eventos / Sinistros Ocorridos e Não Avisados		-1.050.186,33	-1.852.564,55
<b>RESULTADO DAS OPERAÇÕES COM PLANOS DE ASSISTÊNCIA À SAÚDE</b>		<b>25.015.507,63</b>	<b>15.084.460,06</b>
Outras Receitas Operacionais de Planos de Assistência à Saúde		18.089,78	17.867,81
Receitas de Assistência à Saúde Não Relacionadas com Planos de Saúde da Operadora		3.227.015,88	3.377.008,96
Receitas com Operações de Assistência Médico-Hospitalar (SUS)		3.201.048,25	3.404.823,12
Outras Receitas Operacionais		25.967,63	-27.814,16
Outras Despesas Operacionais com Plano de Assistência à Saúde		-9.954.038,87	-8.091.779,88
Outras Despesas de Operações de Plano de Assistência à Saúde		-9.410.622,78	-7.709.242,97
Provisão para Perdas Sobre Créditos		-543.416,09	-382.536,91
Outras Despesas Oper. de Assist. à Saúde Não Relac. com Planos de Saúde da Operadora		-3.286.951,56	-3.474.214,22
<b>RESULTADO BRUTO</b>		<b>15.019.622,86</b>	<b>6.913.342,73</b>
Despesas de Comercialização		-949.615,35	-780.579,28
Despesas Administrativas		-11.460.155,20	-9.535.986,14
<b>Resultado Financeiro Líquido</b>		<b>1.712.614,03</b>	<b>1.591.393,74</b>
Receitas Financeiras	4.1	2.880.073,36	2.521.894,01
Despesas Financeiras	5.1	-1.167.459,33	-930.500,27
<b>Resultado Patrimonial</b>	4.2	<b>18.000,00</b>	<b>18.000,00</b>
Receitas Patrimoniais		18.000,00	18.000,00
Despesas Patrimoniais		0,00	0,00
<b>RESULTADO ANTES DOS IMPOSTOS E PARTICIPAÇÕES</b>		<b>4.340.466,34</b>	<b>-1.793.828,95</b>
<b>RESULTADO LÍQUIDO</b>		<b>4.340.466,34</b>	<b>-1.793.828,95</b>

As Notas Explicativas são parte integrante das Demonstrações Contábeis

  
José Wagner Trivellato  
Diretor Executivo

  
Maria Ionice Vieira Zucen  
Diretora Financeira/Administrativa

  
Julio Aparecido da Costa Ruz  
Contador

  
Andréa Cardoso  
Milliman  
Atuária Responsável pela PEONA